



環境学習ガイド



国営武蔵丘陵森林公園

森林公園



はじめに

国営武蔵丘陵森林公園は、比企丘陵の里山のおもかげが残る自然豊かな公園です。

公園内は、雑木林を中心に、池沼、湿地、草地など多様な環境の中で、貴重な動植物が生育、生息しています。

この豊かな自然を活用し、身近な自然環境や生態系への気づきや理解を深めていただくことを目的に、里山の自然資源を活かしたクラフトや野外での体験学習、生き物について楽しく学べる環境教育ゲームなど、子供から大人まで参加できる多数の環境学習アクティビティをご用意しています。

こんな活動に適しています！

- 総合的な学習の時間・生活科・理科・社会などの授業の一環として
- 遠足や社会見学の一環として
- 子供会やスポーツクラブ等の地域活動の一環として

環境学習活動とは？

🌱 わかりやすく楽しんで

クラフトや、環境教育ゲームなどを通して、わかりやすく楽しみながら、身近な自然や環境について学ぶことができます。



🌱 心をそだてる

環境学習活動を通じて、仲間とのコミュニケーション能力や協調性を育むとともに、思いやりの心を育てます。



🌱 公園の特長を活かして

雑木林や広い芝生、昆虫や植物など、公園の特長を活かした活動をすることができます。



🌱 環境学習ボランティアスタッフが活動のお手伝いをします 🌱

私たちスタッフは、森林公園の豊かな自然の中で、自然のすばらしさや大切さを皆さんと共に楽しく体感できたらと考えております。



環境学習アクティビティ 

No.	メニュー名	紹介ページ	対象	所要時間	人数(人)	費用(円/人)
A.クラフト系アクティビティ						
1	竹細工	5	小学生~大人	40分~1時間	40	
2	コースターのペンダント&ネックレス	5	幼児~小学生	30分~1時間	40	
3	小枝の写真たて「森のかざり窓」	5	小学生(高)~大人	1時間~1時間30分	40	
4	小枝のキーホルダー	5	幼児~小学生	30分~1時間	30	
5	草木染め	5	小学生~大人	2時間~3時間	30	400
6	柿渋染め	5	小学生~大人	1時間~1時間30分	30	200
7	葉っぱのプリント	5	小学生~大人	30分~1時間	40	100
8	化粧炭	5	小学生~大人	1時間~1時間30分	30	200
B.自然観察系アクティビティ						
1	ネイチャーハント	6	小学生~中学生	1時間30分~2時間	180	
2	自然観察ビンゴ	6	小学生~中学生	1時間30分~2時間	80	
3	虫さがし	6	小学生	30分~1時間	40	
4	野鳥の観察	6	中学生~大人	1時間30分~2時間	20	
5	落ち葉ボックスの観察	6	小学生~中学生	30分~1時間	30	
6	植物の不思議	6	小学生~中学生	30分~1時間	40	
7	葉っぱのカルタ	6	小学生(低)	30分~1時間	40	
8	落ち葉のふとん	6	幼児~小学生	30分~1時間	30	
9	森林の管理	7	小学生(高)~大人	40分~1時間	30	
C.環境教育ゲーム系アクティビティ						
1	動物の親子	7	小学生(低)	30分~45分	20~40	
2	森のうさぎ	7	小学生(高)~大人	30分~45分	20~40	
3	瞬間冷却動物	7	小学生(高)~中学生	30分~45分	20~30	
4	死のつながり	7	小学生(高)~大人	30分~45分	20~40	
5	渡りはつらいよ	7	小学生(高)~大人	30分~45分	20~40	
6	みんなのトンボ池	7	小学生(高)~大人	1時間~1時間30分	10~40	
7	魚をつくろう	7	小学生(低)~大人	30分~1時間	10~40	
D.食べ物系アクティビティ						
1	窯焼きピザ	8	小学生~大人	3時間~3時間30分	40	100
2	竹パン	8	小学生~大人	2時間30分~3時間	40	100
3	竹で炊くご飯	8	小学生~大人	1時間30分~2時間	40	100
4	竹でパウムクーヘン	8	小学生~大人	3時間~4時間	30	400
5	手打ちうどん	8	小学生~大人	2時間~3時間	40	300
6	焼き芋	8	小学生~大人	1時間~1時間30分	40	200
E.セルフガイドプログラム ※参加される方のみで行えるため、国内の移動時間や遠足のスケジュール等に無理なく組み込むことができます。						
1	自然観察ビンゴ	9	小学生	1時間~1時間30分	20~120	
2	里山ネイチャーオリエンテーリング	9	小学生(高)~大人	1時間30分~3時間	20~120	

※環境学習アクティビティのメニューおよび費用は都合により変更になる場合がございます。

雨天時	ねらいなど
○	自然資源(間伐した竹)の有効利用ともの作りの楽しさを学ぶことができます。
○	自然資源(伐採木や木の実)の有効利用ともの作りの楽しさを学ぶことができます。
○	自然資源(伐採木や木の実)の有効利用ともの作りの楽しさを学ぶことができます。
○	自然資源(伐採木や木の実)の有効利用ともの作りの楽しさを学ぶことができます。
○	染料材の採取から染色までの草木染の全過程を楽しみながら体験します。
○	柿渋を利用して簡単に染色ができることを学ぶことができます。
○	葉っぱを利用してしおり作りを体験します。
×	化粧炭作りを通して炭作りの原理を学ぶことができます。
×	自然物に触れたり、観察する等の体験を通して自然に関心を持つ心を育てます。グループ作りにもなります。
×	知識を問うものではなく五感を働かせての体験になります。自然に興味・関心を持つきっかけにもなります。
×	雑木林や広場での虫探しや観察等の体験を通して、生き物やその生態に関心を持つ心を育てます。
×	水鳥等の観察を通して野鳥の生態について学ぶことができます。
×	落ち葉が土に変化する様子を観察する中で落ち葉と微生物・虫の関係について学ぶことができます。
×	里山の植物と人間との関わりについて学ぶことができます。
×	自然物を使った遊びが楽しいことを気づかせます。里山の植物についても学ぶことができます。
×	冬の森で集めた落ち葉の中で森のササヤキや鳥の声を聞きます。冬の森のすばらしさが体感できます。
×	雑木林や竹林で間伐作業を体験し、間伐の大変さ、大切さを学ぶことができます。
○	動物の親子の関係と形態について学ぶことができます。
○	野生のうさぎが生きていくために必要な要素について考え、自然環境の保全について学ぶことができます。
○	野生生物の適応や制限要素について学ぶことができます。
○	食物連鎖と食物濃縮について学ぶことができます。
○	渡り鳥が越冬地へ渡る途中には様々な危険があることを知り、私たちに何が出来るかを考えるきっかけになります。
○	トンボ池を中心にした町作りを通して自然環境の保全と人間のライフスタイルについて考えます。
○	オリジナルの魚をデザインしてみます。デザインした魚について、環境への適応能力について学ぶことができます。
×	間伐材を利用して石窯でピザを焼きます。生地作り・トッピング等全工程を手作りで体験でき、ピザ作りの楽しさを味わうことができます。
×	パンを竹に巻いて焼いたり、竹の中に入れて焼く体験を生地作りから楽しむことができます。
×	お皿、箸等も作って竹で炊いたご飯を味わいます。自然の香りのすばらしさを味わうことができます。
×	生地作り、焼き上げ等を通して、もの作りの楽しさや大変さを学ぶことができます。
×	うどん作りのすべての過程を手作りで体験し、うどん作りの楽しさを味わうことができます。
×	焼き芋作りの楽しさを味わうとともに、自然環境(落ち葉や伐採木)の有効利用について学ぶことができます。
×	ビンゴ表に書かれてある植物や虫等を観察したり、生き物に関するクイズに答えたりしながらビンゴ表を完成させます。
×	自然環境に関するクイズを解きながらオリエンテーリングを楽しみます。

各アクティビティの紹介



A-1 竹細工

園内で伐採した竹を利用してコップや花瓶、お皿などを作ります。竹は木と違って、中が空なので低学年でも容易に切れます。

時間: 40分~1時間
人数: 40人程度まで
対象: 小学生~大人



A-3 小枝の写真たて「森のかざり窓」

園内の間伐材の小枝を利用して写真たて「森のかざり窓」を作ります。木の実や葉っぱで飾り付けをし、時間があれば木の実拾いもできます。

時間: 1時間~1時間30分
人数: 40人程度まで
対象: 小学生(高学年)~大人



A-5 草木染め

クサギ、セイタカアワダチソウ、スダシイ等の園内で生育している植物を利用して染色をします。染料材の採取から煮詰め、媒染、水洗い、乾燥までの全過程が体験できます。

時間: 2時間~3時間 人数: 30人程度まで
対象: 小学生~大人
費用: 400円/人(材料費)



A-7 葉っぱのプリント

園内の草や葉を利用して、ハガキやしおり等にプリントします。小さなお子さまでも簡単にオリジナルのハガキやしおりを作ることができます。

時間: 30分~1時間 人数: 40人程度まで
対象: 小学生~大人
費用: 100円/人(材料費)



A. クラフト系アクティビティ

A-2 コースターのペンダント&ネックレス

園内の間伐材を利用してコースターを作ります。作ったコースターに絵を描いたり、木の実等の季節に応じた自然物を飾ってペンダントやネックレスにします。

時間: 30分~1時間
人数: 40人程度まで
対象: 幼児~小学生



A-4 小枝のキーホルダー

園内の間伐材の小枝を利用します。小枝の特徴を活かして工夫し、人形や鉛筆、虫等を作ります。フックをつければ世界に一つしかないキーホルダーになります。

時間: 30分~1時間
人数: 30人程度まで
対象: 幼児~小学生



A-6 柿渋染め

青柿から絞った柿渋液を使い、色々な木の葉をハンカチ等に染めることができます。木綿でも良く染まり、簡単にできる染物です。

時間: 1時間~1時間30分
人数: 30人程度まで 対象: 小学生~大人
費用: 200円/人(材料費) 時期: 6~10月



A-8 化粧炭

クリ、マツボックリ等の木の実やその他の自然物をそのままの形で炭にします。できた作品は玄関や応接間に置いて脱臭剤としても利用できます。最後に焼き芋や焼き栗を味わうこともできます。

時間: 1時間~1時間30分
人数: 30人程度まで 対象: 小学生~大人
費用: 200円/人(材料費)



B. 自然観察系アクティビティ

B-1 ネイチャーハント

ハント表で指定された木の実や葉っぱ、虫等の自然物(ハント品)を決められたフィールドの中で探し集め、グループで競います。最後に集めてきた自然物を観察し「ふりかえり」を行います。

時間: 1時間30分~2時間
人数: 180人程度まで
対象: 小学生~中学生



B-2 自然観察ビンゴ

雑木林の中を自然観察しながらビンゴ表を完成させます。鳥の鳴き声、葉っぱの色や匂い、樹皮の感触等、五感を使って自然を感じるすることができます。

時間: 1時間30分~2時間
人数: 80人程度まで
対象: 小学生~中学生



B-3 虫さがし

園内の自然の中でバッタやコオロギ等の虫を捕まえて、ルーペや実顕微鏡で観察します。観察した虫は元の場所に戻します。

時間: 30分~1時間
人数: 40人程度まで
対象: 小学生



B-4 野鳥の観察

冬の雑木林を散策しながらシジュウカラやコゲラ等の野鳥を観察します。また、山田大沼や西田沼等ではマガモ、アオサギ等の水鳥を観察することもできます。

時間: 1時間30分~2時間
人数: 20人程度まで
対象: 中学生~大人



B-5 落ち葉ボックスの観察

園内各所にある落ち葉ボックスの中の落ち葉が土に変化していく様子を観察し、その要因を考えます。また、落ち葉の中の目に見えない虫を実顕微鏡で観察することができます。

時間: 30分~1時間
人数: 30人程度まで
対象: 小学生~中学生



B-6 植物の不思議

ヨモギ、クス、カタバミ、オオバコ等の里山の植物と人間との関わりについて、簡単な実験をしながら学ぶことができます。

時間: 30分~1時間
人数: 40人程度まで
対象: 小学生~中学生



B-7 葉っぱのカルタ

葉っぱを使い、グループ対抗でカルタをします。その後、カルタに使用した植物を探し、観察します。身近な植物に接し、自然を大切にしたり、遊びや生活を工夫する態度を育てます。

時間: 30分~1時間
人数: 40人程度まで
対象: 小学生(低学年)



B-8 落ち葉のふとん

森の中で落ち葉をかきをし、落ち葉のふとんで遊びます。落ち葉の中に入ってあたたかさを感じながら、森の音を聞いたり、落ち葉の役割について考えます。

時間: 30分~1時間
人数: 30人程度まで
対象: 幼児~小学生



各アクティビティの紹介

B-9 森林の管理

雑木林や竹林で間伐作業を体験します。間伐体験や雑木林の観察を通して里山(森林)の管理の大変さ、必要性について学びます。

時間:40分~1時間
人数:30人
対象:小学生(高学年)~大人



C-2 森のうさぎ

ゲームをしながら野生生物が生きていくために必要な要素を学びます。またそれらのバランスが保たれることの重要性も学びます。

時間:30分~45分
人数:20~40人程度まで
対象:小学生(高学年)~大人



C-4 死のつながり

「鬼ごっこ」を応用したゲームです。食物連鎖やその中に入り込んだ農業の影響について学びます。

時間:30分~45分
人数:20~40人程度まで
対象:小学生(高学年)~大人



C-6 みんなのトンボ池

トンボ池の自然を保存した「町作り」を工場主や農家、公園職員、住民等の立場になって考え、人間のライフスタイルについても見直します。

時間:1時間~1時間30分
人数:10~40人程度まで
対象:小学生(高学年)~大人



C.環境教育ゲーム系アクティビティ

C-1 動物の親子

神経衰弱ゲームの要領でさまざまな動物の親子を当ててカードを集めます。集めたカードを見ながら、動物の特性についてふりかえりをします。

時間:30分~45分
人数:20~40人程度まで
対象:小学生(低学年)



C-3 瞬間冷却動物

「凍り鬼」を応用したゲームです。野生生物の「食う」、「食われる」の関係をゲームを通じて学びます。

時間:30分~45分
人数:20~30人程度まで
対象:小学生(高学年)~中学生



C-5 渡りはつらいよ

ゲームを通して渡り鳥たちが遭遇する出来事や、それがいかに鳥たちの生死に関わっているのかについて学びます。

時間:30分~45分
人数:20~40人程度まで
対象:小学生(高学年)~大人



C-7 魚をつくろう

ガードに描かれた特徴をもとに、オリジナルの魚をデザインしてみます。デザインした魚の性質や生息地などを考え、環境への適応能力について学びます。

時間:30分~1時間
人数:10~40人程度まで
対象:小学生(低学年)~大人



D.食べ物系アクティビティ

D-1 窯焼きピザ

オリジナルのピザを生地作りから焼き上げまで行います。園内で伐採した間伐材を薪として利用し、屋外にある石窯で焼きます。窯に火を入れたり、薪を割る作業も体験できます。
※トッピングする具材は皆さまに持参していただきます。

時間:3時間~3時間30分
人数:40人程度まで 対象:小学生~大人
費用:100円/人(材料費)※夏期(7~9月)不可



D-3 竹で炊くご飯

園内で伐採した竹の中にお米を入れてご飯を炊きます。ご飯を炊いている間に試食用のお皿やお箸、コップ等の用具を作ります。竹の香りのするご飯をぜひ味わってください。

時間:1時間30分~2時間
人数:40人程度まで 対象:小学生~大人
費用:100円/人(材料費)※夏期(7~9月)不可



D-5 手打ちうどん

うどん粉を使って手打ちうどんを作ります。うどん作りの全過程を体験します。夏は「冷汁」や「流しうどん」として、冬は「煮込みうどん」としても味わえます。

時間:2時間~3時間
人数:40人程度まで 対象:小学生~大人
費用:300円/人(材料費)



D-2 竹パン

園内で伐採した細めの竹にパンの生地を巻いて焼く方法と、竹の中にパンの生地を入れて焼く方法があります。いずれの場合もパンの生地作りから体験します。同時に火織し体験もできます。

時間:2時間30分~3時間
人数:40人程度まで 対象:小学生~大人
費用:100円/人(材料費)※夏期(7~9月)不可



D-4 竹でバウムクーヘン

園内で伐採した竹を使ってバウムクーヘンを焼きます。卵、砂糖、バター、小麦粉を混ぜた生地を竹に巻きつけながら(20回程度)、おき火で焼きます。美味しいバウムクーヘンを味わうことができます。

時間:3時間~4時間
人数:30人程度まで 対象:小学生~大人
費用:400円/人(材料費)※夏期(7~9月)不可



D-6 焼き芋

サツマイモをおき火で焼き、温かいうちに焼き芋を試食します。森の中で薪集めをし、火の管理を通じて焚き火の大変さ、暖かさを体験します。

時間:1時間~1時間30分
人数:40人程度まで 対象:小学生~大人
費用:200円/人(材料費)※夏期(7~9月)不可



Project WILD®

プロジェクト・ワイルドとは...

このマークがあるアクティビティは、プロジェクト・ワイルドの活動要素を取り入れた内容となっています。プロジェクト・ワイルドは「自然を大切に」と理解するだけでなく、「自然や環境のために行動できる人」を育成することに取り組んだ、生き物を題材とした環境教育プログラムです。

詳細はこちらから→<http://www.projectwild.jp>

各アクティビティの紹介



E. セルフガイドプログラム

セルフガイドプログラムとは

通常環境学習活動は、環境学習指導員やボランティアスタッフがついて行われますが、このプログラムは参加するみなさんだけで体験し、楽しむことができます。

セルフガイドプログラムの特長

目的地に移動する時間も充実させることができます。

ただ歩くのではなく、途中にある自然にも目を向けると面白い発見があちらこちらにあります。そんな発見を促すプログラムも用意していますので、移動時も自然に触れて楽しめる時間にすることができます。

遠足のスケジュールに無理なく組み込むことができます。

通常環境学習活動にはある程度の制約がありますが、セルフガイドプログラムは体験する日や時間にほとんど制約がありません。遠足等のスケジュールに無理なく自由に組み込むことができます。また、体験するのに必要な用具や資料は当園で準備しますので気軽に楽しむことができます。

E-1 自然観察ビンゴ

ビンゴ表に書かれてある植物や虫等を観察したり、生き物に関するクイズに答えたりしながら、ビンゴ表を完成させます。見つけたものに応じて点数をつけて、その総合点を競う形式にもできます。

時間：1時間～1時間30分
人数：20～120人程度まで
対象：小学生



E-2 里山ネイチャーオリエンテーリング

常設のオリエンテーリングコースを利用したゲームです。各ポストに設置された、自然環境に関するクイズを解きながらオリエンテーリングを楽しみます。参加者は決められた時間までにゴールを目指します。

時間：1時間30分～3時間
人数：30～120人程度まで
対象：小学生(高学年)～大人



アクティビティの組み合わせ例のご紹介



ご要望に合わせて、いくつかのアクティビティを組み合わせ体験することもできます。学習のねらいや、子供たちの興味・活動時間によってオーダーメイドのプログラムを作成できます。

case 1 ネイチャーアドベンチャー

竹細工 + 植物の不思議 + 葉っぱのカルタ + 落ち葉ボックスの観察

「竹細工」・「植物の不思議」・「葉っぱのカルタ」・「落ち葉ボックスの観察」等のメニューの中から、学校の実状(学習のねらい・時間・参加人数等)にあったメニューを選択し、組み合わせ体験できるプログラムです。

- ねらい:自然に親しみ自然に関心を持つ心を育てます
- 時間:2時間～2時間40分
- 人数:120名程度まで
- 対象:小学生(高学年)～中学生
- 季節:通年



竹細工



葉っぱのカルタ



落ち葉ボックスの観察

case 3 人気プログラム

窯焼きピザ + クラフト

「窯焼きピザ」体験をメインとしてピザの生地を発酵させている時間を利用して「竹細工」や「環境ゲーム」等のアクティビティを組み合わせ体験するプログラムです。人数に制限がありますが、幼児から大人まで楽しく体験できる一番人気のプログラムです。特に子供会やスポーツ少年団、ボーイスカウト、児童館等の団体利用に好評を得ています。

- ねらい:もの作りの楽しさや、大切さを学びます
- 時間:3時間～3時間30分
- 人数:40名程度まで
- 対象:幼児～大人
- 季節:通年



窯焼きピザ



コースター



竹細工

case 2 森林をテーマに

冬にオススメ!

落ち葉のふとん + 森林の管理

体験1「森林からのおくりもの」～水資源の涵養としての森林～
沼周辺の自然環境を観察し、雑木林の土を調べて、森林の保水性について学びます。

体験2「落ち葉のふとん」～森林資源の有効活用～
林の中で音集めをしたり、落ち葉かきをしたりして、落ち葉の中で遊びます。

体験3「森林を育てる」～森林の管理の必要性～
雑木林や竹林で間伐作業を体験し、その間伐材でクラフトをすることもできます。

- ねらい:雑木林で木や落ち葉と触れ合いながら森林の働きについて学びます
- 時間:1時間30分～2時間
- 人数:100名程度まで
- 対象:小学生(高学年)
- 季節:冬



落ち葉のふとん



竹の伐採



森林からのおくりもの

case 4 里山ネイチャーオリエンテーリングと組み合わせ

里山ネイチャーオリエンテーリング + 竹細工 + 環境ゲーム

大人数の中学生以上の団体にお勧めです。オリエンテーリングを体験するグループと、竹細工・環境ゲームを体験するグループの2つに分かれて行うプログラムです。午前と午後でグループを交代し、1日かけて3つのアクティビティを体験します。

- ねらい:自然資源の有効利用や自然環境の保全について学びます
- 時間:3時間～4時間半
- 人数:200名程度まで
- 対象:中学生以上
- 季節:通年



里山ネイチャーオリエンテーリング



死のつながり



竹細工

体験事例



上尾市立大石南小学校(埼玉県)

詳細

- 学年・生徒数:2年生 90名(3クラス) ○実施プログラム:竹細工・葉っぱのカルタ・虫さがし
- 実施時間:9:50~12:00 (2時間10分)

参加者の声

ぼくはさいしょに虫さがしをしました。いろいろな虫をつかまえてにがしました。ぼくはこう思いました。「なんでつかまえた虫をにがすんだろう?」と、さいしょはわかりませんでした。でも後にわかりました。「どうせかかってたってしんじゅうから草むらににがせば長生きできるからだな。」って思いました。いろいろなことを手つだってくれる人たちは「やさしい。」って思いました。ほんとに楽しかったです。

わたしは、虫さがし・竹細工・はっぱのカルタ、みんなとても楽しかったです。竹細工ではとちゅうから白石さんにおしえてもらいました。虫さがしとはっぱのカルタは少しむずかしかったです。虫さがしは木村さんにおしえてもらいました。竹細工で作ったコップでお茶をのみました。ふつうのお茶をのんだのになぜかとてもおいしかったです。いろいろおしえてもらってありがとうございました。



板橋区立高島第2中学校(東京都)

詳細

- 学年・生徒数:1年生 131名(4クラス) ○実施プログラム:ネイチャーハント
- 実施時間:10:15~11:50(1時間35分)

参加者の声

葉などの仕組みや地球温暖化のことまで教えていただいてうれしかったです。私は森林に興味があったので、これをもとにして、もっと森林に興味を持ちたいです。ありがとうございました。

先日はお忙しい中私たちのために時間をさいて下さってありがとうございました。びっくりしたことは、年輪を数えるとその木の年齢が分かるということです。私達は木の年齢を知り、こんなに生きていたのかと実感出来ました。

森林公園で、草や虫、自然を教えるのは、とてもすばらしいことだと思います。これからもがんばってください。

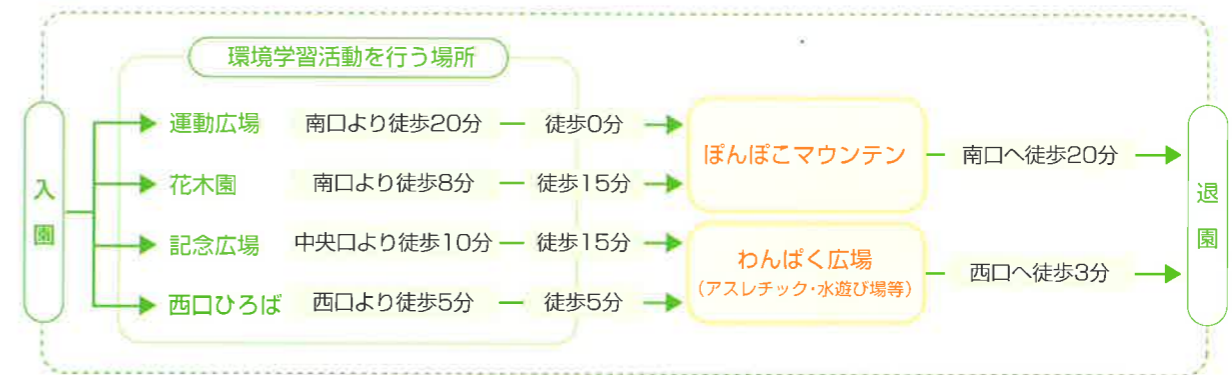


ご利用方法

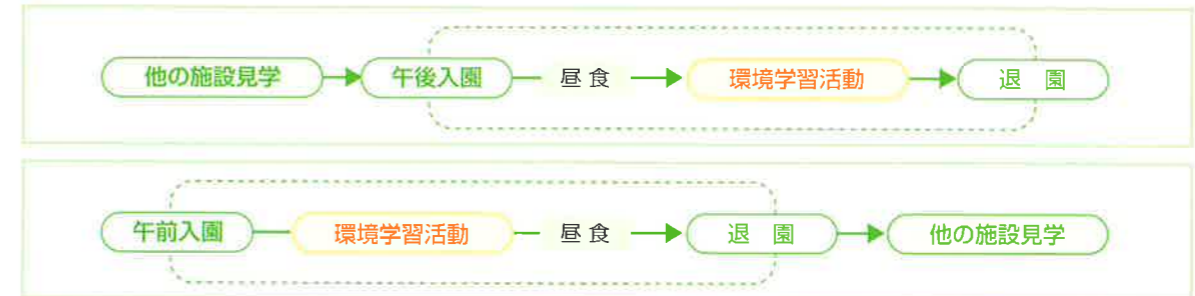


スケジュールの組み立て方

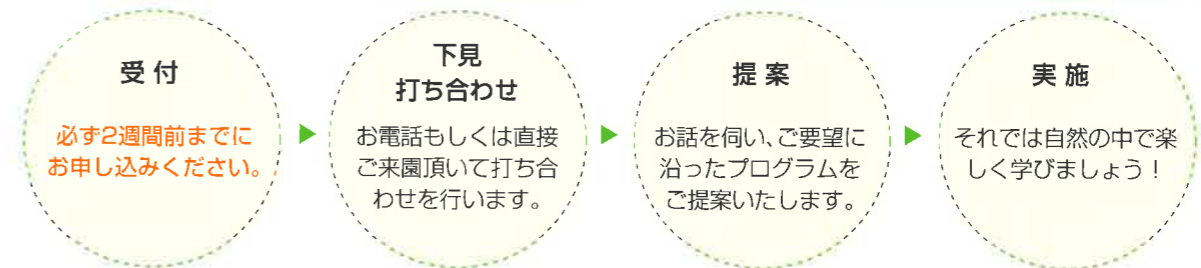
case 1 環境学習と園内の他の施設を組み合わせてご利用いただけます。



case 2 環境学習と周辺の施設見学を組み合わせてご利用いただけます。



受付から実施まで



Q&A



Q1 参加費はかかるの？

A1 指導料等はいただいておりませんので、基本的には無料です(入園料および駐車料は別途かかります)。ただし、活動内容によって材料費がかかる場合があります(例:窯焼きピザ、葉っぱのプリント等)。

Q2 持ち物は？ 道具は何を用意すればいいの？

A2 体験に使う道具等は基本的に公園側でご用意します。帽子や、クラフト実施時に使う軍手などを皆さまにお持ちいただけます。また、内容によっては材料等をご用意いただく場合があります(例:窯焼きピザ・焼き芋等)。

Q3 雨天時はどうなるの？

A3 実施、延期、中止(行き先を他の施設等へ変更)からお選びいただけます。実施の場合、大型屋外テント(運動広場内「YOUYOUドリームハウス」)内や都市緑化植物園研修室(室内)等で行いますので、晴天時と体験内容が変わる場合(予め、雨天時のプログラムを作成します)があります。また、参加人数・日程によっては実施できない場合もあります。

Q4 下見に行かないといけないの？

A4 事前の下見をされることをお勧めします。公園の管理センターへお越しただいただければ、ご希望のプログラムがどのように行われているのかを実際の活動の写真等を交えてご説明いたします。また、担当者の方(先生方等)が実際に体験を行うフィールドを見たり、入口からフィールドまでの距離を実際に確かめたりしていただくことができます(公園内は非常に広いです！)。

Q5 時間はどのくらいかかるの？

A5 人数と内容にもよりますが、最低でも1時間半くらい必要です(3クラス100名程度の場合)。2時間ほどあればゆっくり体験していただくことができます。また、午前から午後にまたがって1日活動することも可能です。環境学習に充てられる時間に応じてプログラムをご提案いたします。

Q6 車椅子利用者でも利用できるの？

A6 基本的にはご利用いただけますが、できるかぎりスムーズに対応させていただくため、打ち合わせ時に必ずその旨をお伝えください。実施内容や場所の調整やスタッフ配置調整など、臨機応変に対応いたします。また、それ以外にも、ご利用にあたって不安な点などありましたらお気軽にご相談下さい。

Q7 利用申し込みはいつでもできるの？

A7 年度内(4月1日~次の年の3月31日)に行う活動であればいつでも予約可能です。早い場合ですと、4月の時点でその年の10月や11月の予約を入れる方もいらっしゃいます。特に5月、10月、11月は大変混み合いますので、早めのご予約をお勧めします(基本的に1日1団体のみの受付です)。次年度の申し込みについては前年度の2月1日より予約を受け付けます。

Q8 何人から利用できるの？

A8 10人以上からご利用いただけます。

Q9 大人だけでも利用できるの？

A9 大人の方だけでもご利用いただけます。

公園案内・交通案内等

入園料金

	大人 (高校生以上)	シルバー (65歳以上)	子供 (小・中学生)
一般	400円	200円	80円
団体 ※小学生以上の方 20名から	280円	200円	50円
年間パスポート	4,000円	2,000円	800円

※年間パスポートは、ご本人のみ購入日から1年間有効です。

駐車料金

大型車	普通車	原付・自動二輪
1,600円	600円	250円

交通案内

自動車でお越しの場合 ○関越自動車道 東松山I.C.から熊谷方面へ約10分

公共交通機関をご利用の場合

○東武鉄道 東武東上線森林公園駅下車(池袋から急行で約60分)立正大学行きバスで約7分「滑川中学校」下車 徒歩5分 公園南口行きバスで約7分(土日祝のみ)
○JR 高崎線熊谷駅下車 バスで「立正大学」乗り換え「森林公園西口入口」(約30分)or「森林公園南口入口」(約35分)

広域マップ



周辺マップ



その他

園内は定期的にスタッフが巡回し、利用者からのお問い合わせに対応するとともに、事故防止や安全管理に努めています。また、南口には救護室があり、怪我や急な病気などの場合は応急処置を行っています。

入園料免除対象者

○小学生未満のお子様
○身体障がい者手帳・療育手帳・精神障がい者福祉手帳の交付を受けている方および、障がい者1人につき介助者1名が手帳提示により入園料免除となります。

駐車料金免除対象者

○身体障がい者手帳・療育手帳・精神障がい者福祉手帳の交付を受けている方(駐車料金所にて手帳を提示してください。同乗者が11名以上の場合、2名の方の手帳提示が必要です。)



お問い合わせ

国営武蔵丘陵森林公園 森林公園管理センター 環境学習係 〒355-0802 埼玉県比企郡滑川町山田1920
TEL.0493-57-2111(代) FAX.0493-56-4913 <http://www.shinrin-koen.go.jp/experience>

森林公園

検索 

